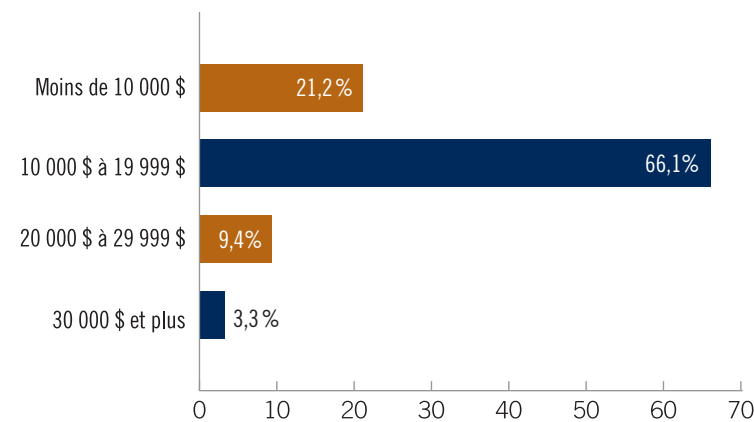


# ROHQ Stats

## Répartition des ménages selon le revenu annuel

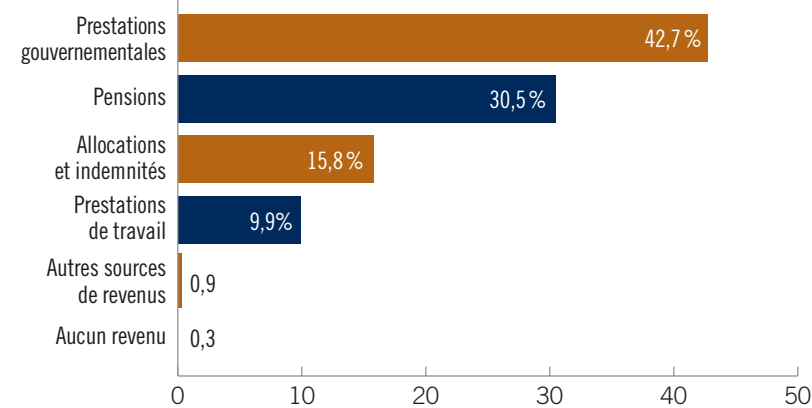
En combinant les différents revenus annuels d'un ménage, nous obtenons le revenu annuel total d'un ménage. Le graphique ci-dessous répartit ainsi les ménages selon ce critère. Cela permet de dégager que plus de 66% des ménages gagnent de 10 000\$ à 19 999\$ par année, et que 21,2% des ménages gagnent moins de 10 000\$ par année.

Dans plusieurs cas, ces personnes se situent donc en-dessous du seuil de faible revenu. En effet, selon Statistique Canada, en 2010, un ménage composé d'une personne devrait gagner entre 15 583\$ et 22 637\$ par année pour être au-dessus de ce seuil. Celui-ci varie en fonction du milieu (urbain, rural, taille de la ville, etc.) dans lequel le ménage réside.



## Répartition des soutiens de ménage selon le type de revenu principal

Les données recueillies par SIGLS nous ont permis de pouvoir connaître le revenu principal des soutiens de ménage. En consultant le graphique ci-dessous, nous pouvons constater que la majeure partie des soutiens de ménage ont comme revenu principal des prestations gouvernementales (42,7%) ou des pensions (30,5%).



## Délai moyen d'attente à l'obtention d'un logement HLM

En moyenne, un ménage doit attendre près de 3,9 années, ou 46,8 mois, afin d'obtenir un logement HLM.

### ATTRIBUTION DE LOGEMENTS

En année	3,9
En mois	46,8

Par souci d'information à ses membres, le Regroupement des offices d'habitation du Québec (ROHQ) avec la collaboration de la Corporation de gestion informatique des offices municipaux d'habitation (COGI-OMH) lance la première édition du ROHQ-Stats. Ce document a pour objectif de rassembler certaines données statistiques concernant le logement HLM au Québec.

Cette première publication présente aux administrateurs et gestionnaires des données de références du logement social, leurs permettant de situer leur organisation par rapport à l'ensemble du réseau. Les données, en date du 31 août 2011, ont été recueillies à partir du logiciel SIGLS (Système intégré de gestion des logements sociaux) pour être ensuite analysées par la COGI-OMH et le ROHQ. Ce portrait couvre 180 des 543 offices d'habitation (OH) œuvrant à travers le Québec, ce qui représente plus de 85% des 61 000 logements HLM. Dans les pages qui suivent, huit graphiques, chacun accompagnés d'une courte description, vous seront présentés.



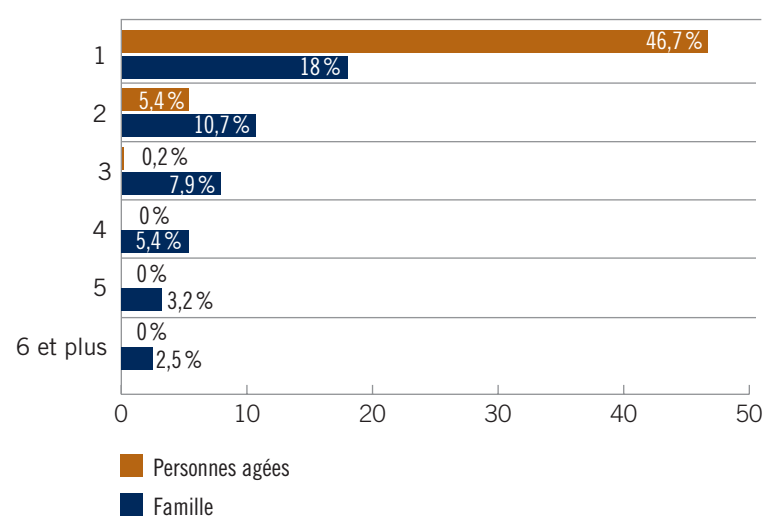
REGROUPEMENT DES OFFICES D'HABITATION DU QUÉBEC

Répartition des logements par nombre d'occupants .....	2
Répartition des types de ménage.....	2
Répartition des ménages selon le nombre d'enfants .....	2
Répartition des ménages selon l'âge du soutien de ménage.....	3
Répartition des logements selon le nombre de chambres à coucher (CC)....	3
Répartition des ménages selon le revenu annuel.....	4
Répartition des soutiens de ménage selon le type de revenu principal .....	4
Délai moyen d'attente à l'obtention d'un logement HLM .....	4



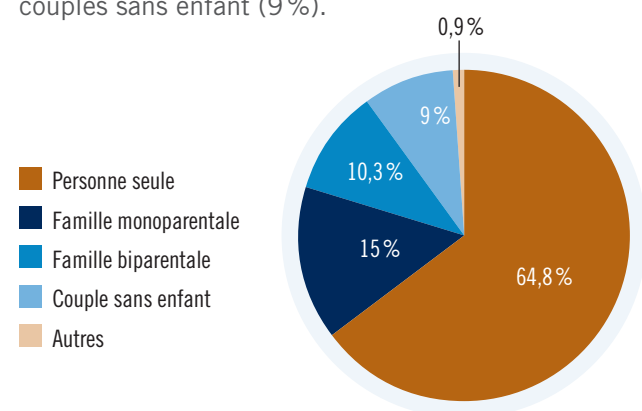
## Répartition des logements par nombre d'occupants

Ce premier graphique répartit le nombre d'occupants selon le type de logement, qu'il soit de catégorie « Famille » ou « Personne âgée ». On remarque que la majeure partie des logements (46,7%) sont de type « Personne âgée » et sont occupés par une seule personne.



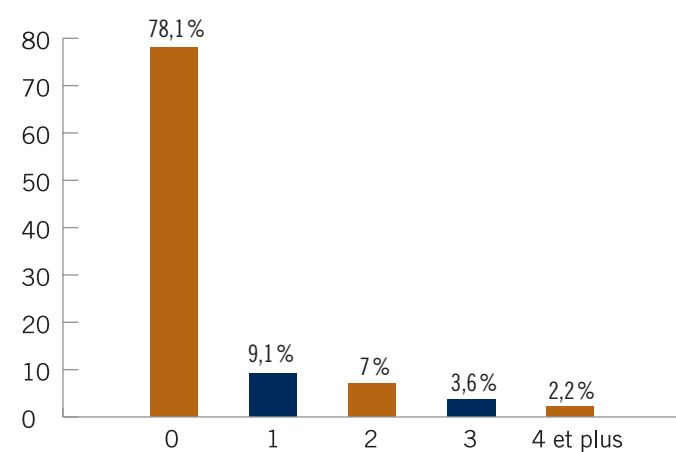
## Répartition des types de ménage

Le graphique ci-dessous présente les différents types de ménage occupant un logement HLM. La majorité de ces ménages (64,8%) sont des personnes seules, tandis que les autres sont des familles monoparentales (15%), des familles biparentales (10,3%) ou des couples sans enfant (9%).



## Répartition des ménages selon le nombre d'enfants

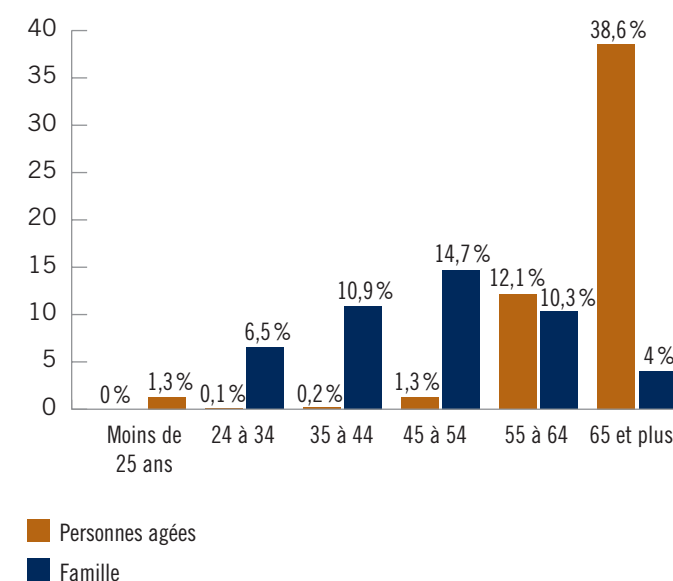
Ce graphique divise les ménages selon le nombre d'enfants présents dans le logement. Un peu plus de 78% des ménages n'ont pas d'enfant, tandis que 21,9% en ont un ou plus.



## Répartition des ménages selon l'âge du soutien de ménage

Le soutien de ménage désigne la personne identifiée comme la personne au sein du ménage responsable de payer le loyer. Le graphique ci-contre répartit l'âge du soutien de ménage selon le type de logement occupé, c'est-à-dire qu'il soit de catégorie « Famille » ou « Personne âgée ». Plus de la moitié (52,3%) des personnes occupant la fonction de soutien de ménage réside dans des logements de type « Personne âgée », et se regroupe en grande partie dans la catégorie des 65 ans et plus (38,6%). Les soutiens de ménage habitant dans des logements de catégorie « Familles » ont quant à eux majoritairement entre 45 et 54 ans.

Notez que dans certains cas, il est possible de retrouver des soutiens de ménage qui occupent des logements de type « Personne âgée » sans pour autant qu'ils aient un âge avancé. Plusieurs raisons peuvent expliquer ces données dont entre autres la condition particulière d'une personne dans le ménage, ou encore les critères d'admissibilité de la catégorie « Personne âgée », se situant généralement à 55 ans, ont été dans certains cas abaissés jusqu'à 50 ans.



## Répartition des logements selon le nombre de chambres à coucher (CC)

Ce graphique répartit les logements occupés par le nombre de chambres à coucher. On remarque que plus de la moitié (55,6%) des logements occupés n'ont seulement qu'une chambre à coucher.

